

آشنایی با برنامه

save master

تهیه کننده: غلامرضا خدائی

گروه آموزش علوم تجربی استان آذربایجان شرقی

• **Save Master** نرم افزاری برای دانلود از فیس بوک ، یوتیوب

، اینستا گرام و سایر سایت ها یا شبکه های اجتماعی می باشد. این

اپلیکیشن نه تنها قادر است فیلم ها را از طریق لینک برای شما دانلود کند،

بلکه دارای مرورگری درون برنامه ای نیز هست که محتوای وب را به شما

نشان می دهد.

- فیلم های شما با فرمت mp4 در گوشیتان ذخیره سازی می شوند. با استفاده از این نرم افزار می توانید ویدیوهای موجود در اینستاگرام و یوتیوب را با سرعت بالایی دانلود کنید. . توسط این نرم افزار می توانید چندین فایل را به صورت همزمان و در پس زمینه گوشی خودتان دانلود نمایید.

- می توانید فیلم ها را از توئیتر، و دیگر رسانه های اجتماعی نیز دانلود کنید. **Save Master** فیلم های شما را با کیفیت **HD** دانلود می کند. نکته قابل توجه دیگر این نرم افزار دانلود فیلم به صورت صوت می باشد. این نرم افزار را می توانید روی اندروید ۳،۴ به بالا اجرا نمایید.

آموزش نحوه کار با نرم افزار

- زمانی که ویدیوها را از طریق لینک دانلود می کنید، کافیست

لینک ویدیوی دلخواه خود را وارد برنامه کنید و باقی کارها را

به برنامه بسپارید تا عملیات دانلود آغاز شود. این اپلیکیشن کاملا

رایگان و سریع می باشد.





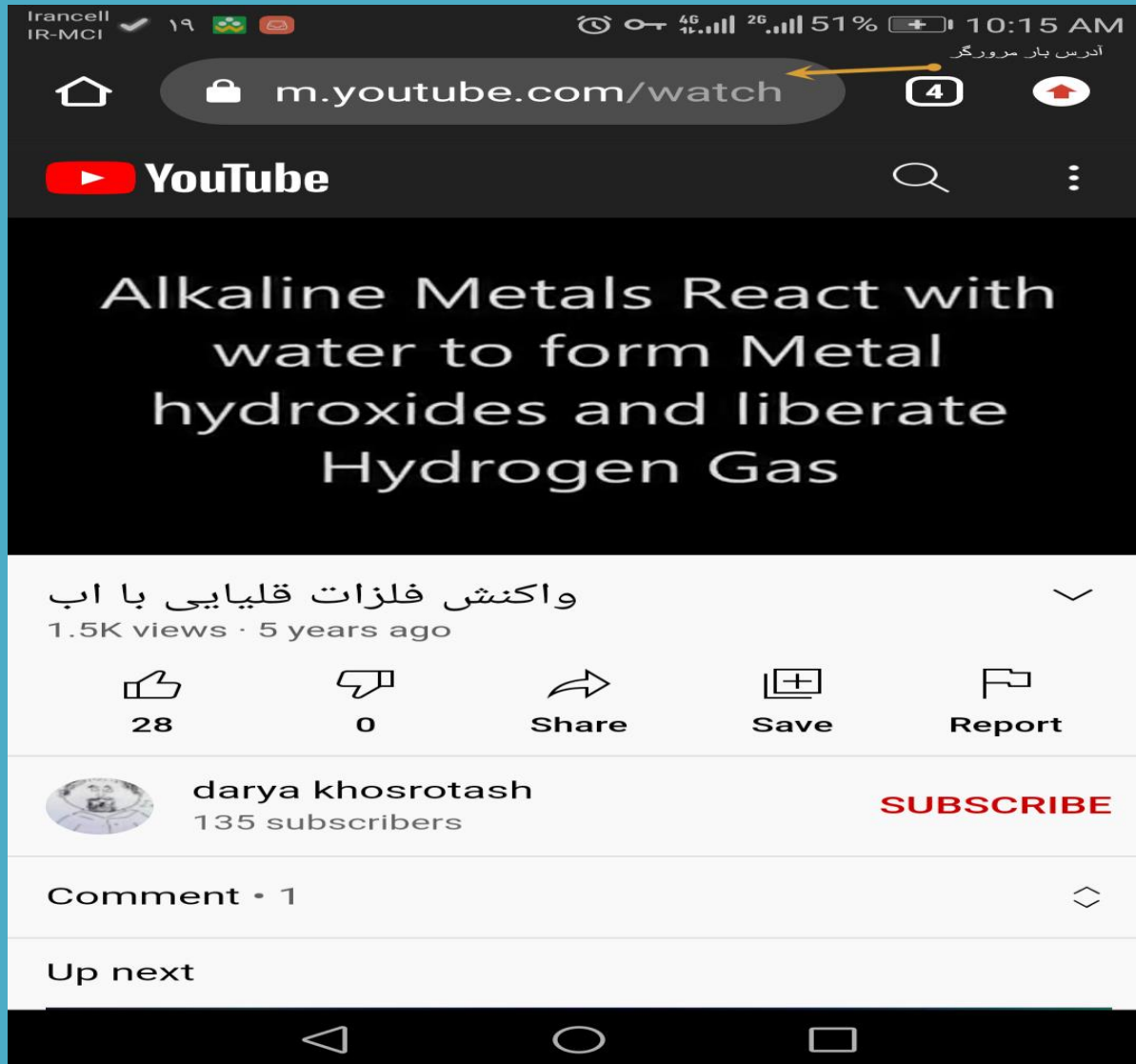
در تصویر مقابل لوگوی نرم افزار را در صفحه گوشی مشاهده می کنید

بهترین روش برای استفاده از این نرم افزار این است که ابتدا مرورگر گوشی خود را باز کنید. سپس آدرس سایتی که می خواهید از آن دانلود انجام دهید را وارد نمایید.

(برای مثال ما می خواهیم از سایت [youtube](https://www.youtube.com) فیلم واکنش فلزات قلیایی با آب را دانلود نماییم.)

همانطور که همکاران عزیز اطلاع دارید دانلود از سایت [youtube](https://www.youtube.com) و یا نرم افزار [instagram](https://www.instagram.com) همواره برای کاربران مشکل بوده و برای این کار باید از شیوه های خاصی استفاده کرد.

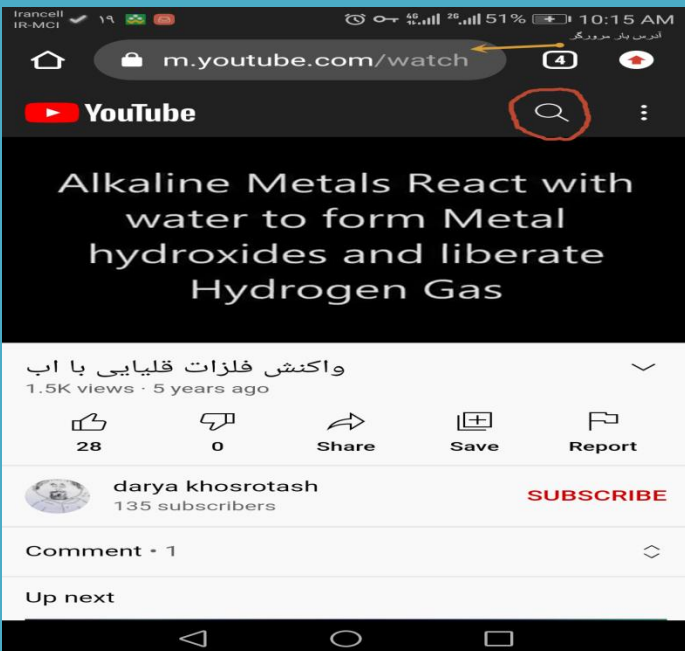
مرور گر را باز کرده و ابتدا عبارت [youtube](https://www.youtube.com/watch) را در قسمت آدرس بار مرور گر وارد می نمایم.



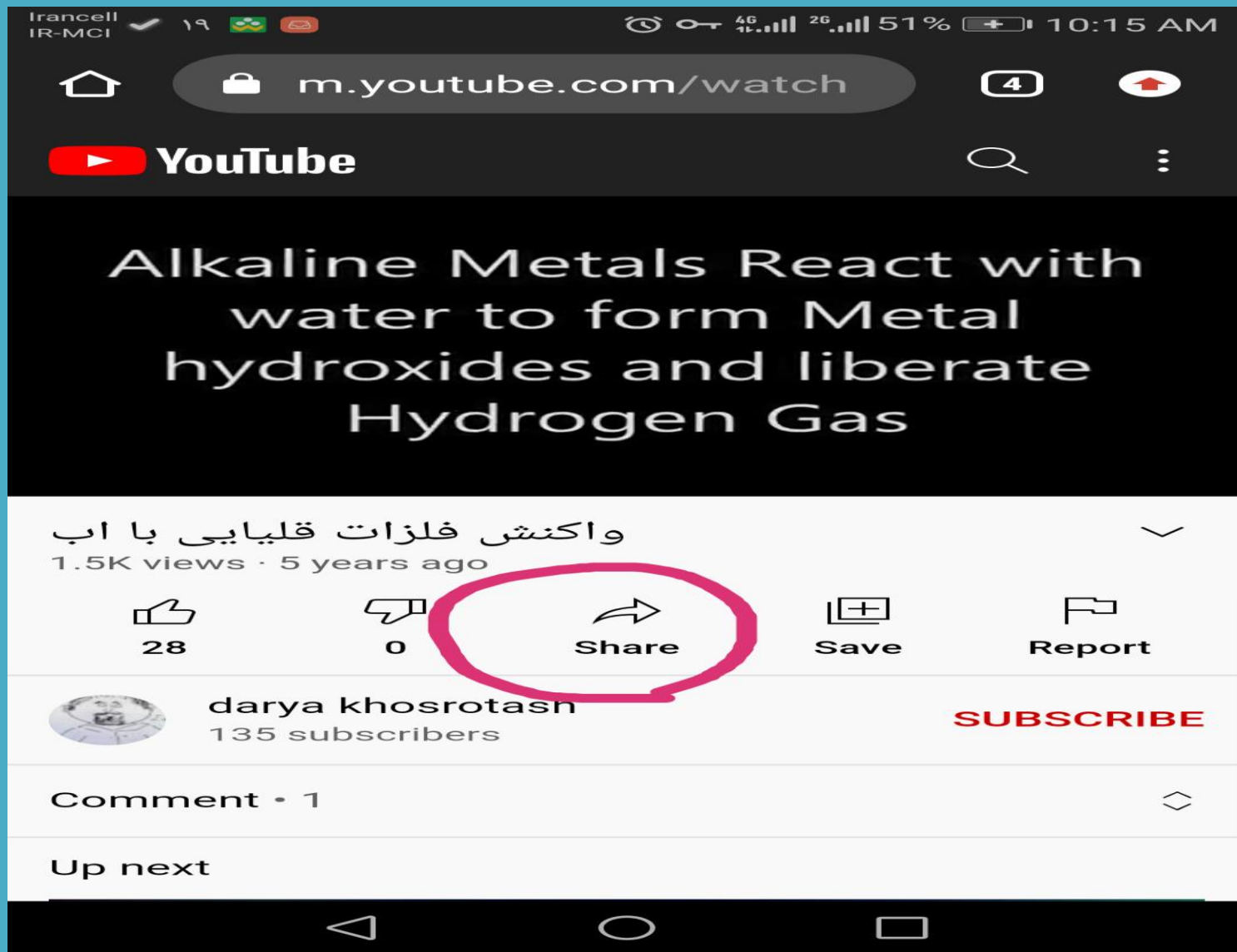
در اسلاید قبل آدرس بار به وسیله فلش نارنجی رنگ مشخص شده است.

• پس از وارد شدن به سایت [youtube](https://www.youtube.com) در قسمت جست و جوی سایت نام


فیلم مورد نظر را وارد کرده و علامت ذره بین را کلیک می کنیم.



پس از یافتن فیلم مورد نظر قسمت share را انتخاب می کنیم



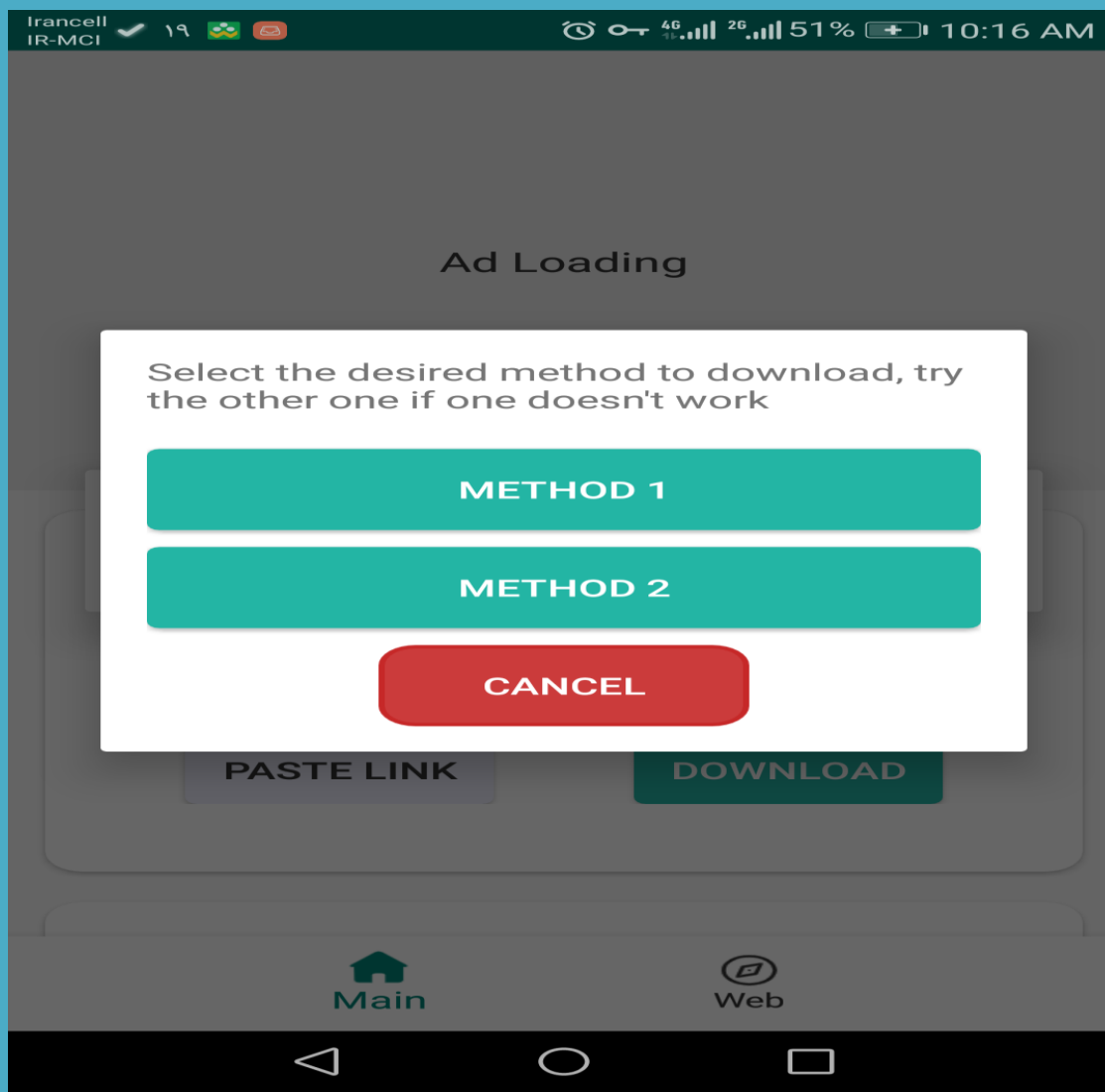
سپس بر روی گزینه copy link کلیک می کنیم



نرم افزار را باز کرده و با نگه داشتن دکمه های Ctrl + v به طور همزمان عمل چسباندن متن را انجام می دهیم.



از منوی ظاهر شده یکی از روش ها یا **METHOD** ها را انتخاب می کنیم. باید توجه داشت اگر یکی از روش ها کار نکرد دنبال روش دیگر برویم.



در این قسمت ما می توانیم نوع ذخیره کردن و همچنین کیفیت فایل مورد نظرمان را انتخاب نماییم و سپس دکمه download را انتخاب کنیم.



Title: واکنش فلزات قلیایی با اب

Duration: 00:03:15



Select Quality

Source: youtube

Resolution	FileSize	Download
------------	----------	----------

Videos :

18 - 640x360 (360p)

9.91 Mb

DOWNLOAD

(no audio) 134 - 640

7.66 Mb

DOWNLOAD

Audios :

140 - audio only (ti

2.96 Mb

DOWNLOAD

با تشکر از همراهی شما عزیزان